Dyfuzor do aromaterapii



Instrukcja obsługi

Dyfuzor do aromaterapii Dotyk Łady

Użycie zgodne z przeznaczeniem

Urządzenie może być używane wyłącznie do celów, do których zostało przeznaczone. Służy do dyfuzji 100% olejków eterycznych bez użycia wody. Jakikolwiek inny sposób użycia uważany jest za niewłaściwy, a zatem niebezpieczny. Sprzedawca nie ponosi odpowiedzialności za szkody powstałe wskutek niewłaściwego lub nieprawidłowego używania urządzenia. Urządzenie przeznaczone jest do użytku wewnątrz pomieszczeń.

Dane techniczne

Model: 2408

Zasilanie: Kabel USB C

Waga: 400 g

Materiał drewno, szkło

Rozmiar produktu: 200 mm (szerokość) * 150 mm (głębokość) * 168mm (wysokość)

Zawartość zestawu

Szklany zbiornik

Szklana nasadka

Przewód zasilający USB

Drewniana podstawka

Instrukcja obsługi

Zasady bezpiecznego użytkowania

Zapoznaj się ze środkami ostrożności dotyczącymi bezpiecznego postępowania. Awaria produktu lub inne uszkodzenia spowodowane nieprzestrzeganiem poniższych środków ostrożności, spowodują utratę bezpłatnej gwarancji.

Dyfuzor jest przeznaczony wyłącznie do użytku domowego.

W czasie ładowania urządzenia, upewnij się, że zasilanie nie jest wyższe niż 5V 1A.

Podczas dodawania olejków eterycznych do dyfuzora, sprawdź, czy poziom olejku eterycznego jest wyższy niż minimalny i niższy niż maksymalny poziom – więcej przeczytasz o tym w sekcji Użytkowanie.

Należy regularnie czyścić dyfuzor zgodnie ze sposobem opisanym w instrukcji obsługi. Zatkanie elementów urządzenia może spowodować nieprawidłowe działanie dyfuzora.

W celu uniknięcia awarii urządzenia nie należy używać produktu w następujących miejscach:

w miejscach bezpośrednio nasłonecznionych, blisko kaloryfera lub grzejnika, w pobliżu ognia, w miejscach o bardzo wysokiej temperaturze lub w pobliżu wylotu klimatyzatora,

na matach, kołdrach lub w innym miejscu, które jest niestabilne lub przechylone.

Nie należy modyfikować produktu na własną rękę.

Nie przesuwaj, nie odwracaj i nie przenoś dyfuzora podczas pracy. Może spowodować to przedostanie się olejku eterycznego do wnętrza urządzenia, skutkując trwałymi uszkodzeniami elementów dyfuzora. Jeżeli chcesz przenieść urządzenie: wyłącz je i wyjmij z drewnianej podstawy.

Jeśli nie będziesz użytkować produktu przez dłuższy czas, wykonaj dokładne czyszczenie i wysusz urządzenie.

Środki ostrożności dotyczące olejków eterycznych

Używaj tylko 100% czystych olejków eterycznych pochodzenia naturalnego.

Aby uniknąć awarii urządzenia, nie należy używać produktów z perfumami, syntetycznymi substancjami zapachowymi ani innymi substancjami zawierającymi zanieczyszczenia lub substancje stałe.

Nie używaj olejków eterycznych do dyfuzora, które zawierają oleje nośnikowe, takie jak olej jojoba, olej migdałowy, olej z pestek winogron.

Nie używaj wody do dyfuzora.

Gęstsze olejkieteryczne mogą prowadzić do nieprawidłowego działania dyfuzora, powodując zatkanie mikrorurek. Dlatego nie zaleca się stosowania ich pojedynczo. Do takich olejków należą: wetiwiera, mirra, sandałowiec, paczula, copaiba, benzoes, kadzidłowiec, galbanum, elemi, labdanum, nard oraz olejki z drzew cedrowych.

---

1. CE 2.  3. 

Deklaracja zgodności: produkty oznakowane tym symbo-lem spełniają wymogi wszystkich odnośnych przepisów wspólnotowych, obowiązujących na terenie Europejskiego Obszaru Gospodarczego.

Produktów oznaczonych tym symbolem wolno używać wyłącznie w pomieszczeniach.

Właściwa utylizacja urządzenia:

Zgodnie z dyrektywą WEEE 2012/19/ UE symbolem przekreślonego kołowego kontenera na odpady (jak obok) oznacza się wszelkie urządzenia elektryczne i elektroniczne podlegające selektywnej zbiórce.

Po zakończeniu okresu użytkowania nie wolno usuwać niniejszego produktu poprzez normalne odpady komunalne, lecz należy go oddać do punktu zbiórki i recyklingu urządzeń elektrycznych i elektronicznych. Informuje o tym symbol kołowego kontenera, umieszczony na produkcie, instrukcji obsługi lub opakowaniu.

Budowa

- Szklana nasadka
- Szklany zbiornik
  - Mikrorurki
- Drewniana podstawa
  - Gumowy pierścień
  - Pokrętło z oznaczeniami:
    - OFF
    - Tryb pracy dzienny
    - Tryb pracy nocny
- Wyjście elektryczne typu C
- Kabel USB
- Zakraplacz

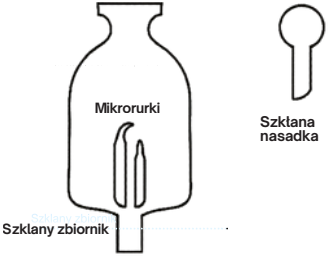

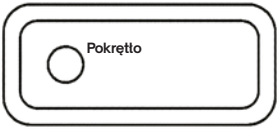

Rys. nr 1 Budowa dyfuzora

Użytkowanie

Delikatnie wkręć szklany zbiornik w gumowy pierścień znajdujący się w drewnianej podstawce i upewnij się, czy jest prawidłowo zamontowany.

Dodaj 20-30 kropli czystego 100% olejku eterycznego do zbiornika. Pamiętaj, żeby nie przekraczać maksy-malnego poziomu olejków eterycznych (rysunek nr 3).

Nałóż szklaną nasadkę.

Użyj kabla USB.

Ustaw pokrętło na odpowiedni tryb pracy.

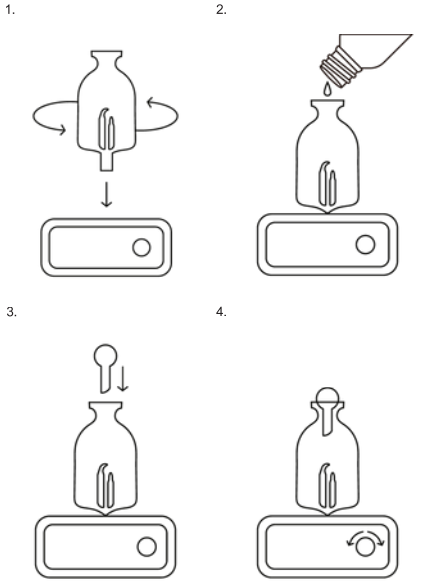

Rys. nr 2 Prawidłowe użytkowanie dyfuzora

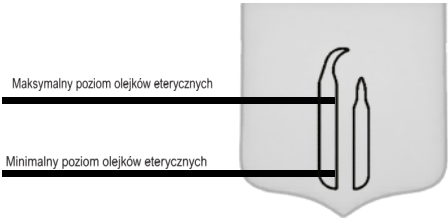

Rys. nr 3 Minimalny i maksymalny poziom olejków eterycznych

Opis działania poszczególnych mocy dyfuzora

Przekręć pokrętło zgodnie z ruchem wskazówek zegara.

Tryb mocy nr 1
Praca: 120 s – zatrzymanie: 60 s

Tryb mocy nr 2
Praca: 120 s – zatrzymanie: 60 s

Tryb mocy 3
Praca: 120 s – zatrzymanie: 60 s

Tryb mocy nr 4
Praca: 120 s – zatrzymanie: 60 s

Prawidłowe czyszczenie urządzenia

Zalecamy czyszczenie elementów szklanych raz na tydzień.

Należy dodać parę kropel 40% alkoholu do zbiornika i uruchomić urządzenie.

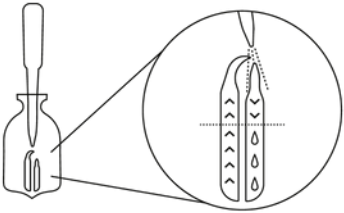

Rys. nr 5 Prawidłowe czyszczenie dyfuzora

Dokładne czyszczenie urządzenia

Zaleca się dokładne czyszczenie dyfuzora raz w miesiącu w celu zapewnienia prawidłowego działania lub wtedy, kiedy czyszczenie z zakraplaczem nie przynosi efektów.

Zdejmij szklaną nasadkę.

Przygotuj pojemnik, wlej ciepłą wodę i dodaj detergent np. płyn do mycia naczyń, a następnie zanurz szklany zbiornik i nasadkę w wodzie.

Trzymaj szklany zbiornik i nasadkę w wodzie przez jedną godzinę.

Wyjmij szklane elementy i delikatnie przemyj je pod bieżącą wodą. W bezpiecznym miejscu odłóż szklany zbiornik i nasadkę, poczekaj aż całkowicie wyschną.

Gwarancja

Gwarant niniejszego produktu udziela 12 miesięcy gwarancji od daty zakupu lub daty dostawy, w zależności od tego które z tych wydarzeń nastąpi później.

Gwarancja obejmuje wady fizyczne powstałe z przyczyn tkwiących w sprzedanym towarze, ujawnione w okresie gwarancji.

Za produkt uszkodzony uważa się taki produkt, który nie spełnia funkcji określonych w instrukcji obsługi, a przy-czyną tego stanu jest wewnętrzna właściwość urządzenia.

Gwarancja nie obejmuje:

urządzeń z uszkodzeniami mechanicznymi niepowstałymi z winy producenta, a w szczególności z powodu wadliwego użytkowania lub wyniktymi w następstwie działania siły wyższej,

urządzeń, w którym dokonano prób naprawy, przeróbek lub zmian konstrukcyjnych,

podzespołów ulegających naturalnemu zużyciu podczas eksploatacji,

wad towaru wyniktych z nieprzestrzegania instrukcji obsługi przez użytkownika,

uszkodzenia towaru poprzez zastosowanie niewłaściwego napięcia elektrycznego przez użytkownika.

Procedura reklamacji:

W razie stwierdzenia nieprawidłowej pracy towaru, przed dokonaniem zgłoszenia reklamacyjnego należy upewnić się, czy wszystko zostało wykonane zgodnie z instrukcją obsługi.

Zgłoszenia reklamacji z tytułu gwarancji użytkownik powinien dokonać niezwłocznie, najlepiej w terminie 7 dni od daty stwierdzenia wady. Zgłoszenia można dokonywać bezpośrednio u Gwaranta poprzez wiadomość e-mail: **kontak@dotyklady.pl** lub telefonicznie pod numerem: (+48) **509 467 381**

W zgłoszeniu reklamacyjnym należy:

- podać datę zakupu urządzenia i/ lub numer zamówienia ze sklepu internetowego
- załączyć materiały: zdjęcia lub filmy ukazujące niepra-widłowe działanie towaru.

Zaleca się reklamowanie sprzętu kompletnego celem ułatwienia weryfikacji usterki.

Niniejsza gwarancja na sprzedany towar konsumpcyjny nie wyłącza, nie ogranicza ani nie zawiesza uprawnień kupującego wynikających z przepisów o rękojmi za wady rzeczy sprzedanej zgodnie z postanowieniami Kodeksu Cywilnego z dnia 23 kwietnia 1964 roku.

Zasięg ochrony gwarancyjnej obejmuje terytorium Rzeczpospolitej Polskiej.

Gwarant

Dotyk Łady
41-500 Chorzów,
ul. Żołnierzy Września 19/51

Wyprodukowano w Chinach